

▼ 令和二年度 後学期 授業についてのアンケート

カテゴリ 授業評価

授業 全体

回答率 41% (1,568 / 3,796人)

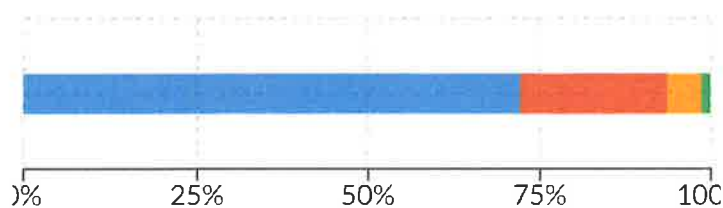
回答期間 2021/01/23(土) ~ 2021/03/13(土)

授業への学生の取り組み

▼ 質問1 ZOOM授業は出席率。配信授業は課題を期日までに提出した

■ 90%以上 ■ 70%以上 ■ 50%以上 ■ 30%未満

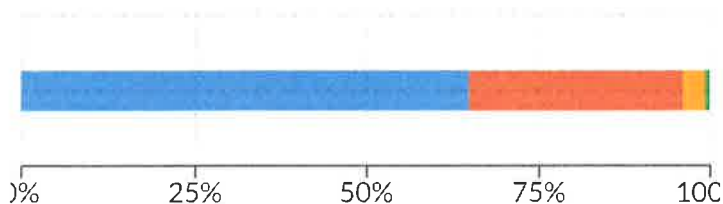
選択人数：回答率 41% (1,567 / 3,796人)



▼ 質問2 このZOOM授業では先生の話をよく聞き熱心に取り組んだ。この配信授業では、早送りしたり、飛ばしたりしないで、すべて視聴し理解するよう努めた

■ そう思う ■ ややそう思う ■ あまりそう思わない ■ そう思わない

選択人数：回答率 41% (1,560 / 3,796人)

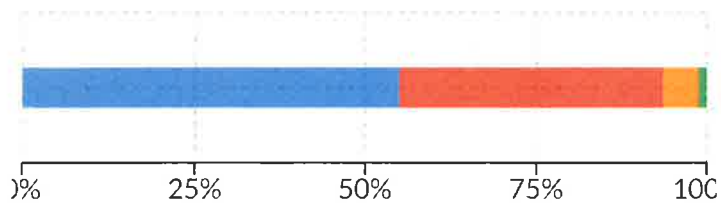


授業内容と授業の進め方

▽ 質問3 この授業の説明は分かりやすかった

■ そう思う ■ ややそう思う ■ あまりそう思わない ■ そう思わない

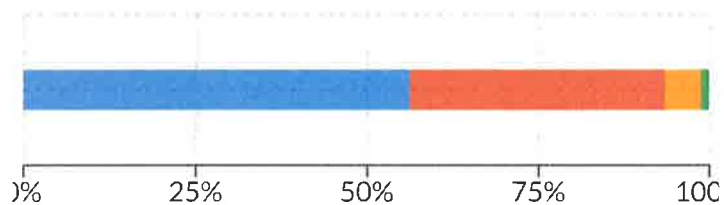
選択人数：回答率 41% (1,559 / 3,796人)



▽ 質問4 このZOOM授業は学生の反応やペースに合わせて進められた。この配信授業は授業内容を理解しやすいように動画や資料が工夫されていた

■ そう思う ■ ややそう思う ■ あまりそう思わない ■ そう思わない

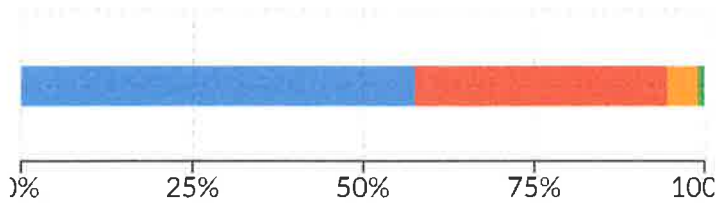
選択人数：回答率 41% (1,561 / 3,796人)



✓ 質問5 (ZOOMも配信授業も) スライドや資料の字の大きさ、分量などが適切だった

■ そう思う ■ ややそう思う ■ あまりそう思わない ■ そう思わない

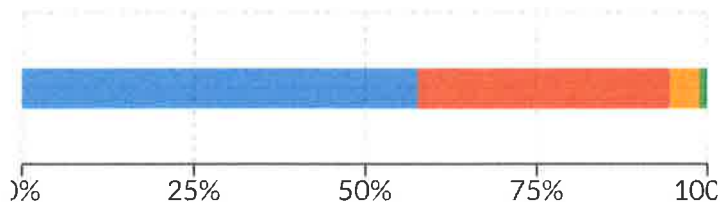
選択人数：回答率 41% (1,560 / 3,796人)



✓ 質問6 このZOOM授業は添付資料が適切だった。この配信授業は動画の長さやスライド、資料の量が適切だった

■ そう思う ■ ややそう思う ■ あまりそう思わない ■ そう思わない

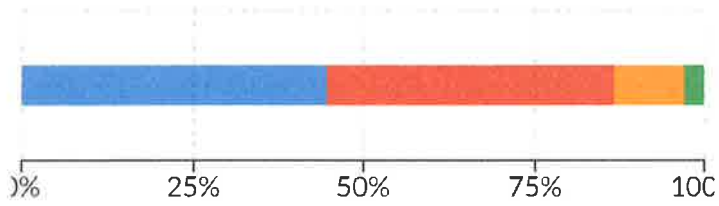
選択人数：回答率 41% (1,559 / 3,796人)



▽ 質問7 この授業は楽しみだった

■ そう思う ■ ややそう思う ■ あまりそう思わない ■ そう思わない

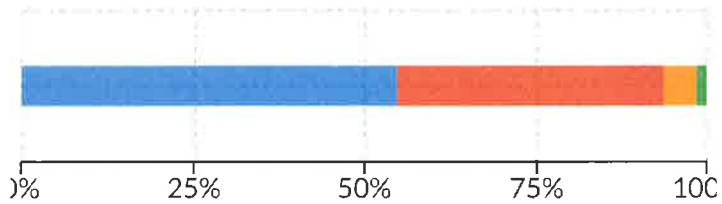
選択人数：回答率 41% (1,560 / 3,796人)



▽ 質問8 関心が持てる授業内容だった

■ そう思う ■ ややそう思う ■ あまりそう思わない ■ そう思わない

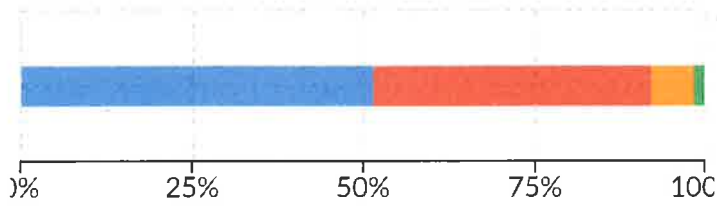
選択人数：回答率 41% (1,558 / 3,796人)



▽ 質問9 課題や自己学習の方法がわかりやすく説明され、指導された

■ そう思う ■ ややそう思う ■ あまりそう思わない ■ そう思わない

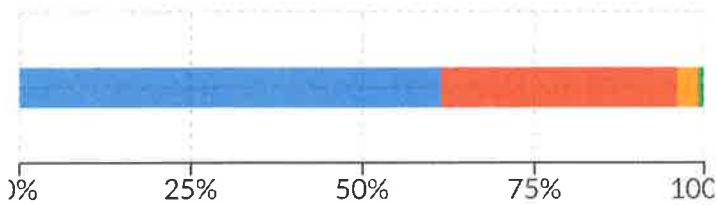
選択人数：回答率 41% (1,556 / 3,796人)



▽ 質問10 教員は授業の準備を十分に行っていた

■ そう思う ■ ややそう思う ■ あまりそう思わない ■ そう思わない

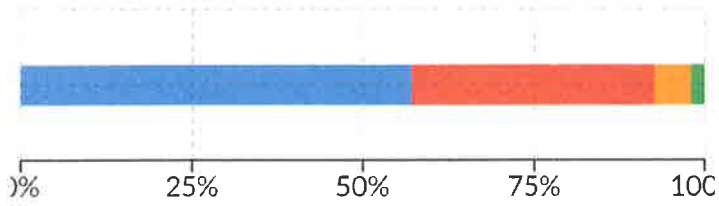
選択人数：回答率 41% (1,557 / 3,796人)



✓ 質問11 限定コメントの質問等に対して、その都度きちんと回答をもらえた

■ そう思う ■ ややそう思う ■ あまりそう思わない ■ そう思わない

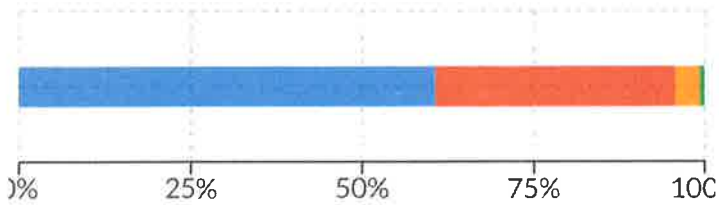
選択人数：回答率 41% (1,551 / 3,796人)



✓ 質問12 各回の授業のテーマや目標が明確だった

■ そう思う ■ ややそう思う ■ あまりそう思わない ■ そう思わない

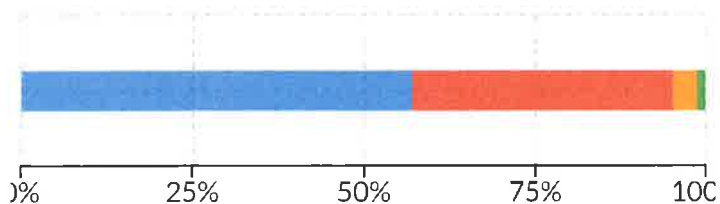
選択人数：回答率 41% (1,552 / 3,796人)



▽ 質問13 シラバス（授業内容・評価方法等）に変更が生じた場合など、丁寧な説明があった

■ そう思う ■ ややそう思う ■ あまりそう思わない ■ そう思わない

選択人数：回答率 41% (1,549 / 3,796人)

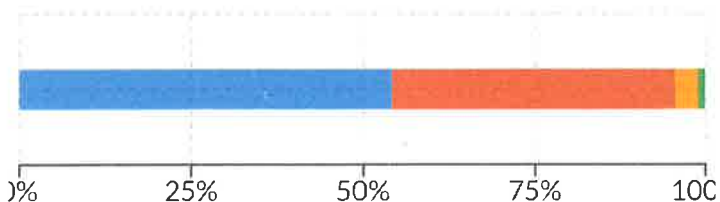


授業で得られること

▽ 質問14 この授業で説明された専門分野の知識を理解し、身につけることができた

■ そう思う ■ ややそう思う ■ あまりそう思わない ■ そう思わない

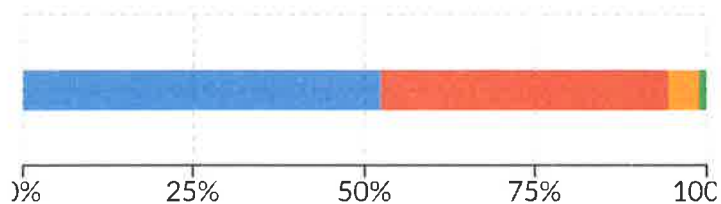
選択人数：回答率 41% (1,548 / 3,796人)



▽ 質問15 この授業で得た知識をもとに、状況に応じて判断したり考えたりする力が身についた

■ そう思う ■ ややそう思う ■ あまりそう思わない ■ そう思わない

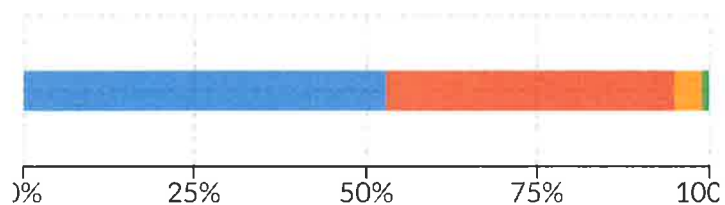
選択人数：回答率 41% (1,549 / 3,796人)



▽ 質問16 この授業で得た知識を活用して、将来の職業に必要な実践力（専門的な技能など）や表現する力（わかりやすく伝える力など）が身についた

■ そう思う ■ ややそう思う ■ あまりそう思わない ■ そう思わない

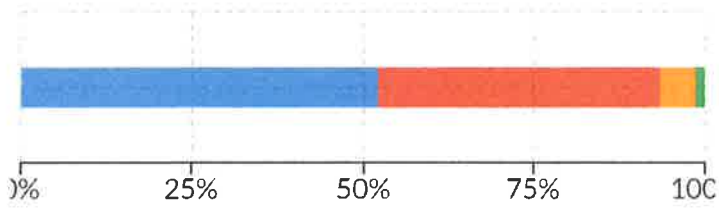
選択人数：回答率 41% (1,547 / 3,796人)



✓ 質問17 この授業の分野に対する関心が高まり、自ら主体的に学ぶ意欲が増した

■ そう思う ■ ややそう思う ■ あまりそう思わない ■ そう思わない

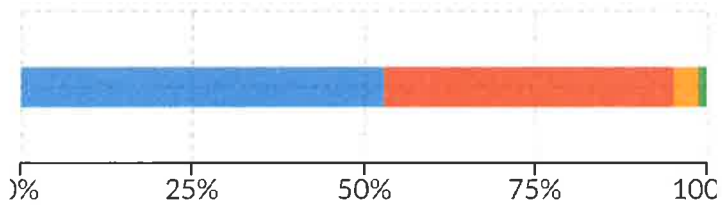
選択人数：回答率 41% (1,546 / 3,796人)



✓ 質問18 この授業を通して、社会に出ていくうえで必要な社会性・人間性（語彙力など）を高めることができた

■ そう思う ■ ややそう思う ■ あまりそう思わない ■ そう思わない

選択人数：回答率 41% (1,546 / 3,796人)



✓ 質問21 総合的に評価すると、この授業を受けて満足した

■ そう思う ■ ややそう思う ■ あまりそう思わない ■ そう思わない

選択人数：回答率 41% (1,543 / 3,796人)

