

▽ 令和4年度【1年生春学期】授業についてのアンケート

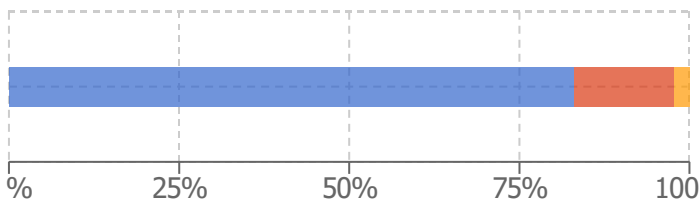
カテゴリ 授業評価
授業 全体
回答率 65% (1,246 / 1,908人)
回答期間 2022/07/23(土)～ 2022/08/15(月)

授業への学生の取り組み

▽ 質問1 この授業への出席率（配信授業の場合には、課題を期日までに提出した）

90%以上 70%以上 50%以上 30%未満

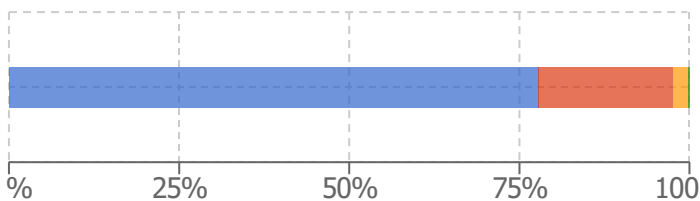
選択人数: 回答率 **65%**(1,246 / 1,908人)



▽ 質問2 この授業では、先生の話をよく聞き熱心に取り組んだ（配信授業の場合には、すべて視聴し理解するようつとめた）

そう思う ややそう思う あまりそう思わない そう思わない

選択人数: 回答率 **65%**(1,246 / 1,908人)

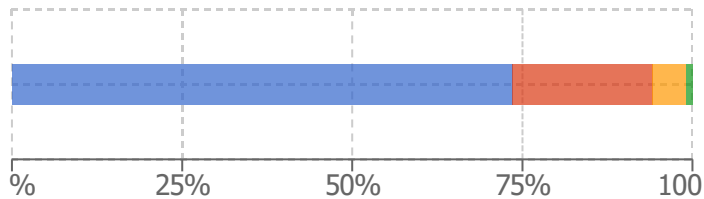


授業内容と授業の進め方

✓ 質問3 この授業の説明はわかりやすかった

■ そう思う ■ ややそう思う ■ あまりそう思わない ■ そう思わない

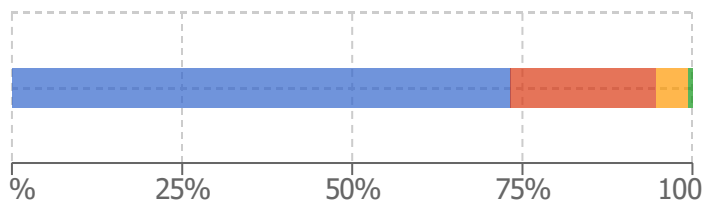
選択人数: 回答率 **65%(1,246 / 1,908人)**



✓ 質問4 この授業は学生の反応やペースにあわせて進められた（配信授業の場合には、授業内容を理解しやすいように動画や資料が工夫されていた）

■ そう思う ■ ややそう思う ■ あまりそう思わない ■ そう思わない

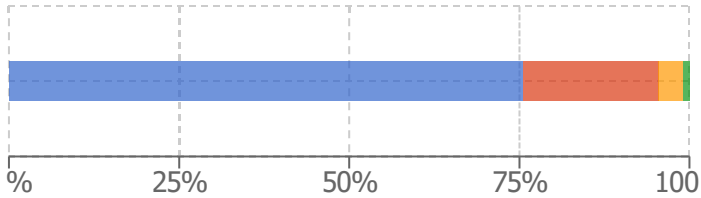
選択人数: 回答率 **65%(1,245 / 1,908人)**



✓ 質問5 視聴覚教材（黒板・スライド）や資料の字の大きさ、分量などが適切であった。

■ と思う ■ ややと思う ■ あまりそう思わない ■ そう思わない

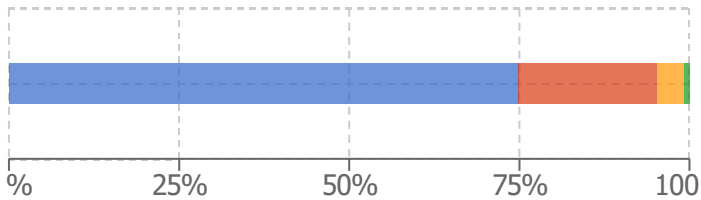
選択人数: 回答率 **65%(1,246 / 1,908人)**



✓ 質問6 この授業の配布資料は適切で、わかりやすかった（配信授業の場合には、動画の長さやスライド、資料の量が適切だった。）

■ と思う ■ ややと思う ■ あまりそう思わない ■ そう思わない

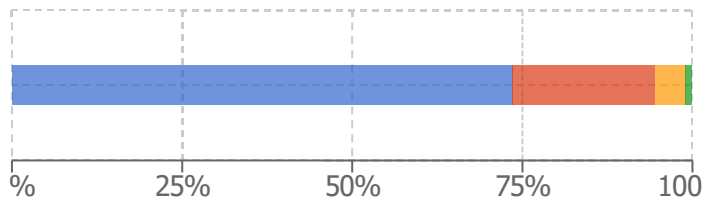
選択人数: 回答率 **65%(1,242 / 1,908人)**



✓ 質問7 課題や自己学習の方法がわかりやすく説明され、指導された

■ そう思う ■ ややそう思う ■ あまりそう思わない ■ そう思わない

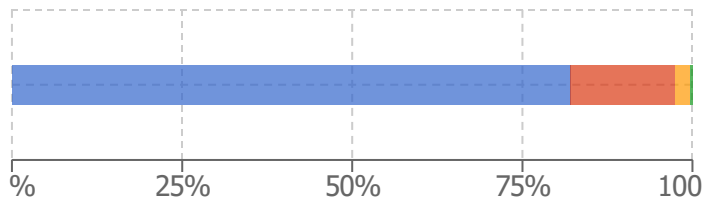
選択人数: 回答率 **65%(1,240 / 1,908人)**



✓ 質問8 教員は授業の準備を十分に行っていた

■ そう思う ■ ややそう思う ■ あまりそう思わない ■ そう思わない

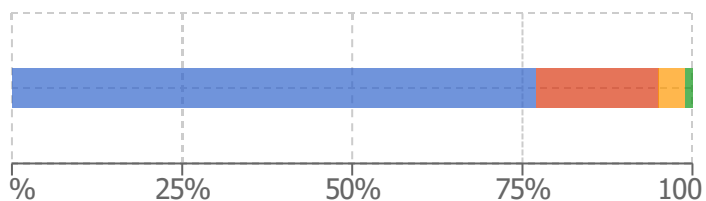
選択人数: 回答率 **65%(1,240 / 1,908人)**



✓ 質問9 学生からの質問等に対して、教員からの回答があった

■ そう思う ■ ややそう思う ■ あまりそう思わない ■ そう思わない

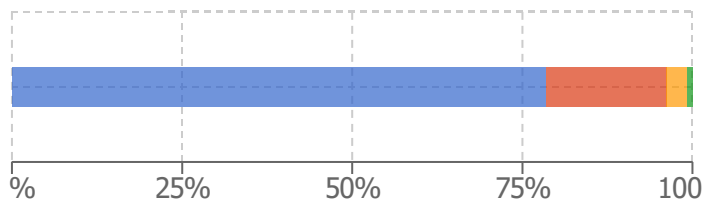
選択人数: 回答率 **65%(1,243 / 1,908人)**



✓ 質問10 各回の授業のテーマや目標が明確だった

■ そう思う ■ ややそう思う ■ あまりそう思わない ■ そう思わない

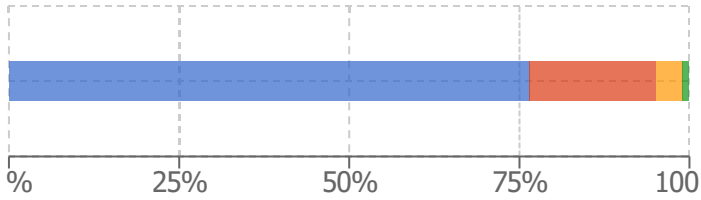
選択人数: 回答率 **65%(1,242 / 1,908人)**



✓ 質問11 シラバス（授業内容・評価方法等）に変更が生じた場合など、その理由と共に丁寧な説明があった

■ そう思う ■ ややそう思う ■ あまりそう思わない ■ そう思わない

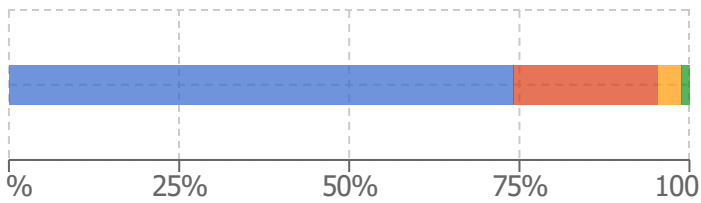
選択人数: 回答率 **65%(1,238 / 1,908人)**



✓ 質問12 関心が持てる授業内容だった

■ そう思う ■ ややそう思う ■ あまりそう思わない ■ そう思わない

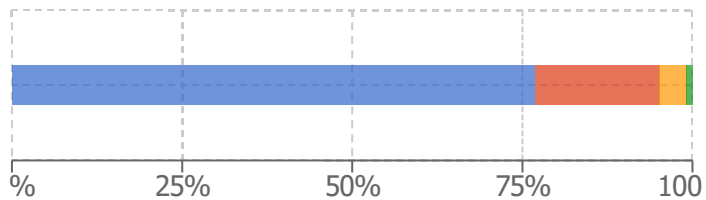
選択人数: 回答率 **65%(1,237 / 1,908人)**



✓ 質問13 受講マナーが守られているように配慮されていた

■ そう思う ■ ややそう思う ■ あまりそう思わない ■ そう思わない

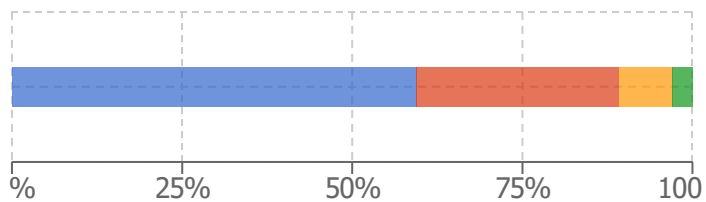
選択人数: 回答率 **65%**(1,236 / 1,908人)



✓ 質問14 この授業は楽しみだった

■ そう思う ■ ややそう思う ■ あまりそう思わない ■ そう思わない

選択人数: 回答率 **65%**(1,239 / 1,908人)

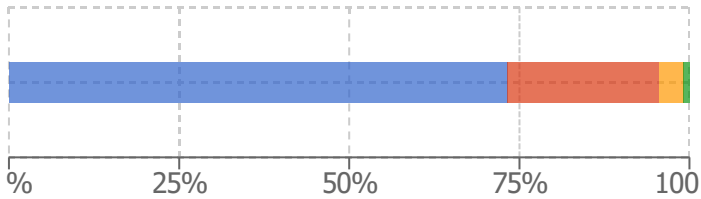


授業を通じて得られたこと

✓ 質問15 この授業で説明された専門分野の知識を理解し、身につけることができた

■ そう思う ■ ややそう思う ■ あまりそう思わない ■ そう思わない

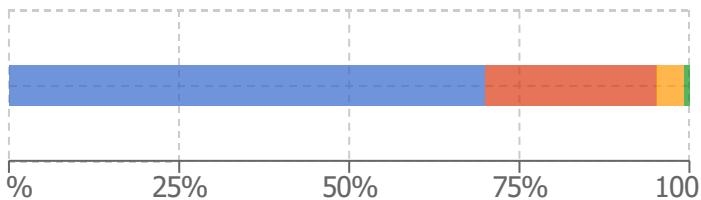
選択人数: 回答率 **65%**(1,239 / 1,908人)



✓ 質問16 この授業で得た知識をもとに、状況に応じて判断したり考えたりする力が身についた

■ そう思う ■ ややそう思う ■ あまりそう思わない ■ そう思わない

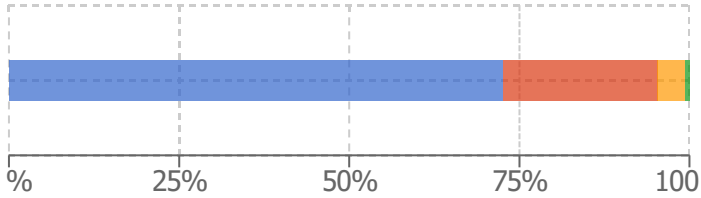
選択人数: 回答率 **65%**(1,238 / 1,908人)



✓ 質問17 この授業で得た知識を活用して、将来の職業に必要な実践力（専門的な技能など）や表現する力（わかりやすく伝える力など）が身についた

■ そう思う ■ ややそう思う ■ あまりそう思わない ■ そう思わない

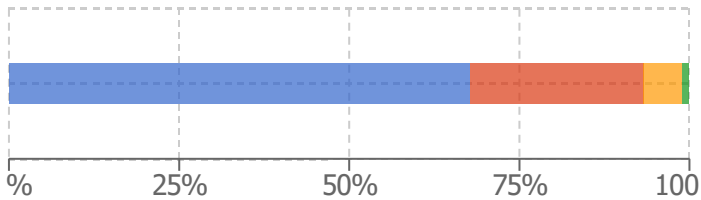
選択人数: 回答率 **65%(1,236 / 1,908人)**



✓ 質問18 この授業の分野に対する関心が高まり、自ら主体的に学ぶ意欲が増した

■ そう思う ■ ややそう思う ■ あまりそう思わない ■ そう思わない

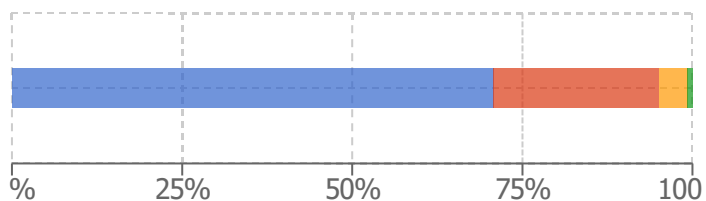
選択人数: 回答率 **65%(1,236 / 1,908人)**



✓ 質問19 この授業を通して、社会に出ていくうえで必要な社会性・人間性（語彙力など）を高めることができた

■ そう思う ■ ややそう思う ■ あまりそう思わない ■ そう思わない

選択人数: 回答率 **65%**(1,237 / 1,908人)

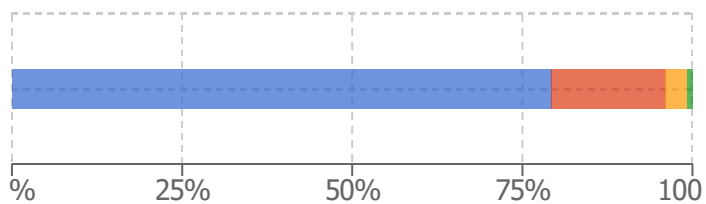


総合評価

✓ 質問20 総合的に評価すると、この授業を受けて満足した

■ そう思う ■ ややそう思う ■ あまりそう思わない ■ そう思わない

選択人数: 回答率 **64%**(1,224 / 1,908人)



▽ 令和4年度【2年生春学期】授業についてのアンケート

カテゴリ 授業評価

授業 全体

回答率 31% (529 / 1,686人)

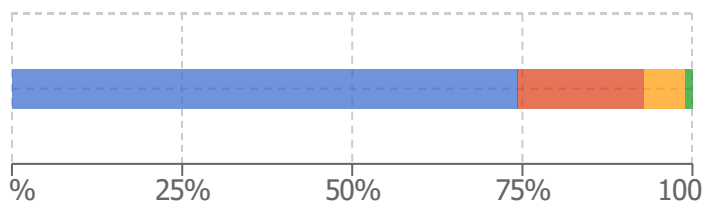
回答期間 2022/07/23(土)～ 2022/08/15(月)

授業への学生の取り組み

▽ 質問1 この授業への出席率（配信授業の場合には、課題を期日までに提出した）

90%以上 70%以上 50%以上 30%未満

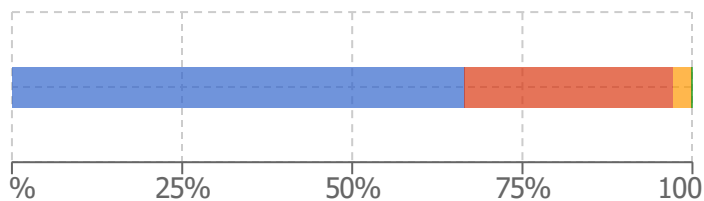
選択人数: 回答率 **31%(529 / 1,686人)**



▽ 質問2 この授業では、先生の話をよく聞き熱心に取り組んだ（配信授業の場合には、すべて視聴し理解するようつとめた）

そう思う ややそう思う あまりそう思わない そう思わない

選択人数: 回答率 **31%(528 / 1,686人)**

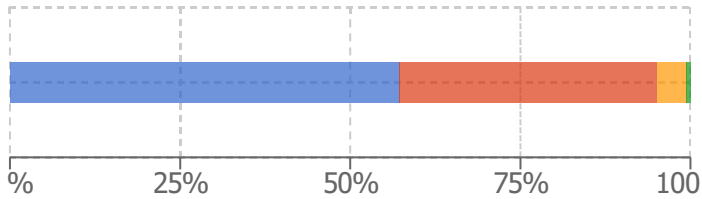


授業内容と授業の進め方

✓ 質問3 この授業の説明はわかりやすかった

■ そう思う ■ ややそう思う ■ あまりそう思わない ■ そう思わない

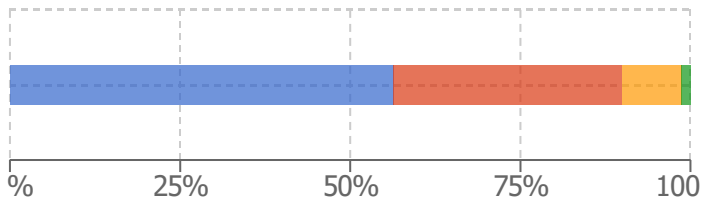
選択人数: 回答率 **31%(526 / 1,686人)**



✓ 質問4 この授業は学生の反応やペースにあわせて進められた（配信授業の場合には、授業内容を理解しやすいように動画や資料が工夫されていた）

■ そう思う ■ ややそう思う ■ あまりそう思わない ■ そう思わない

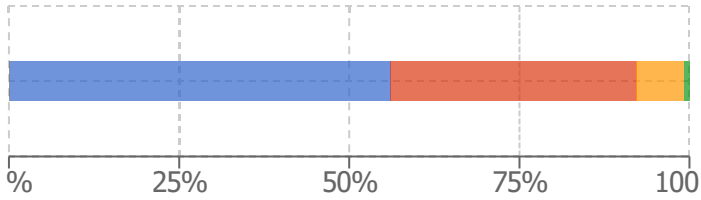
選択人数: 回答率 **31%(525 / 1,686人)**



✓ 質問5 視聴覚教材（黒板・スライド）や資料の字の大きさ、分量などが適切であった。

■ と思う ■ ややと思う ■ あまりそう思わない ■ そう思わない

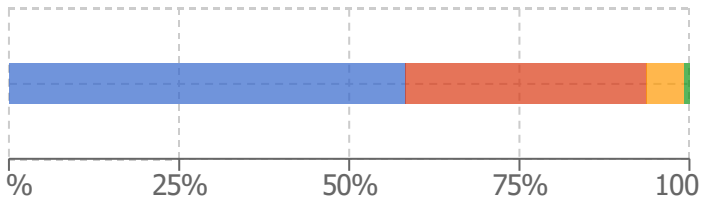
選択人数: 回答率 **31%(525 / 1,686人)**



✓ 質問6 この授業の配布資料は適切で、わかりやすかった（配信授業の場合には、動画の長さやスライド、資料の量が適切だった。）

■ と思う ■ ややと思う ■ あまりそう思わない ■ そう思わない

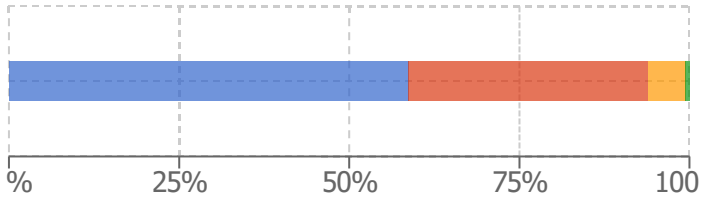
選択人数: 回答率 **31%(524 / 1,686人)**



✓ 質問7 課題や自己学習の方法がわかりやすく説明され、指導された

■ そう思う ■ ややそう思う ■ あまりそう思わない ■ そう思わない

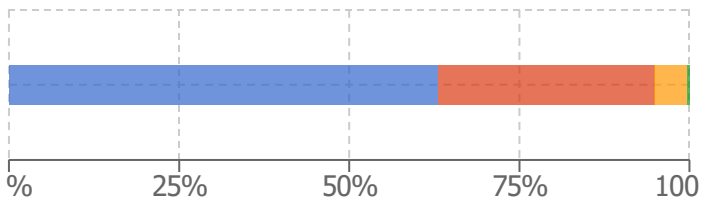
選択人数: 回答率 **31%**(525 / 1,686人)



✓ 質問8 教員は授業の準備を十分に行っていた

■ そう思う ■ ややそう思う ■ あまりそう思わない ■ そう思わない

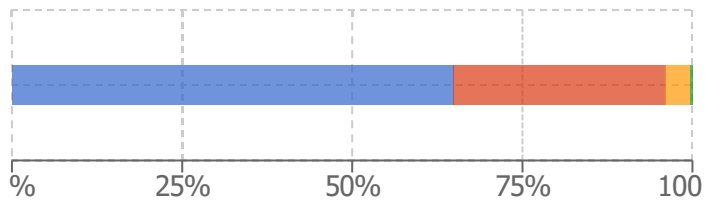
選択人数: 回答率 **31%**(522 / 1,686人)



✓ 質問9 学生からの質問等に対して、教員からの回答があった

■ そう思う ■ ややそう思う ■ あまりそう思わない ■ そう思わない

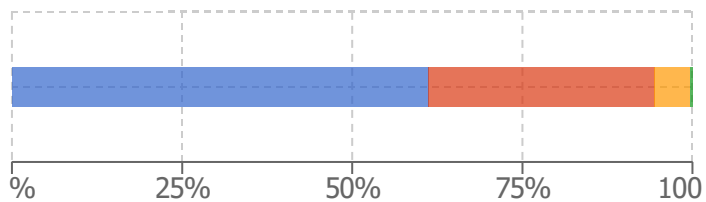
選択人数: 回答率 **31%(523 / 1,686人)**



✓ 質問10 各回の授業のテーマや目標が明確だった

■ そう思う ■ ややそう思う ■ あまりそう思わない ■ そう思わない

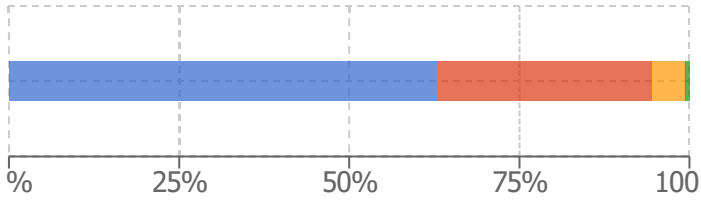
選択人数: 回答率 **31%(523 / 1,686人)**



✓ 質問11 シラバス（授業内容・評価方法等）に変更が生じた場合など、その理由と共に丁寧な説明があった

■ そう思う ■ ややそう思う ■ あまりそう思わない ■ そう思わない

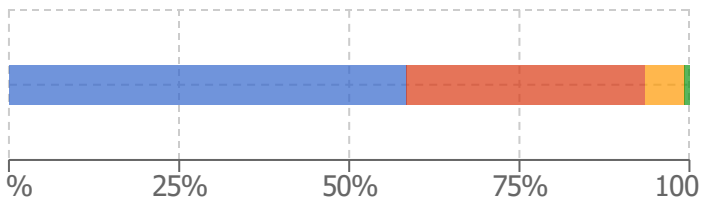
選択人数: 回答率 **31%**(522 / 1,686人)



✓ 質問12 関心が持てる授業内容だった

■ そう思う ■ ややそう思う ■ あまりそう思わない ■ そう思わない

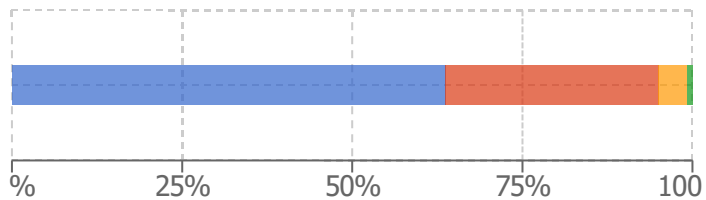
選択人数: 回答率 **31%**(521 / 1,686人)



✓ 質問13 受講マナーが守られているように配慮されていた

■ そう思う ■ ややそう思う ■ あまりそう思わない ■ そう思わない

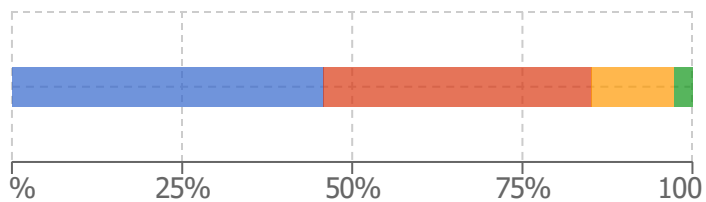
選択人数: 回答率 **31%**(520 / 1,686人)



✓ 質問14 この授業は楽しみだった

■ そう思う ■ ややそう思う ■ あまりそう思わない ■ そう思わない

選択人数: 回答率 **31%**(520 / 1,686人)

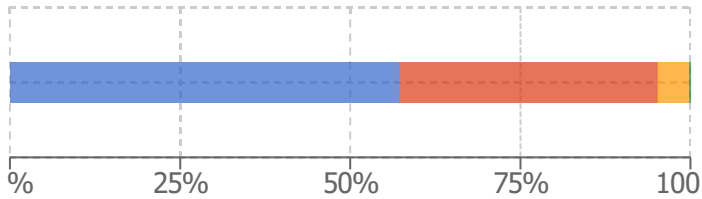


授業を通じて得られたこと

✓ 質問15 この授業で説明された専門分野の知識を理解し、身につけることができた

■ そう思う ■ ややそう思う ■ あまりそう思わない ■ そう思わない

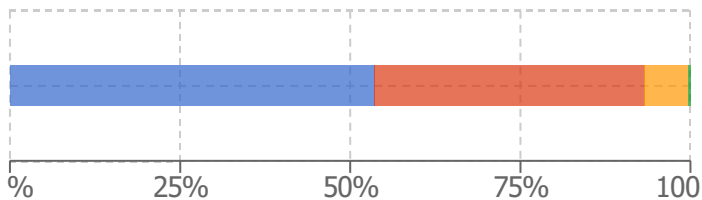
選択人数: 回答率 **31%(520 / 1,686人)**



✓ 質問16 この授業で得た知識をもとに、状況に応じて判断したり考えたりする力が身についた

■ そう思う ■ ややそう思う ■ あまりそう思わない ■ そう思わない

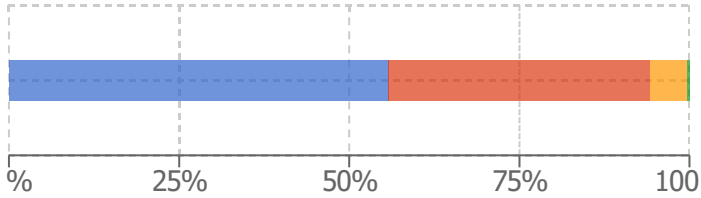
選択人数: 回答率 **31%(519 / 1,686人)**



- ✓ 質問17 この授業で得た知識を活用して、将来の職業に必要な実践力（専門的な技能など）や表現する力（わかりやすく伝える力など）が身についた

■ そう思う ■ ややそう思う ■ あまりそう思わない ■ そう思わない

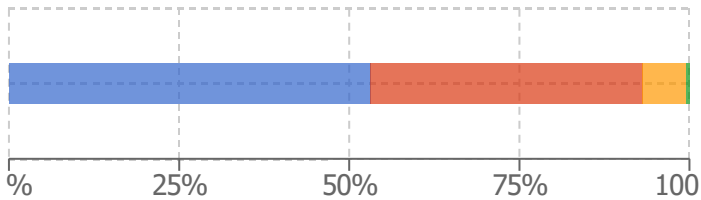
選択人数: 回答率 **31%**(518 / 1,686人)



- ✓ 質問18 この授業の分野に対する関心が高まり、自ら主体的に学ぶ意欲が増した

■ そう思う ■ ややそう思う ■ あまりそう思わない ■ そう思わない

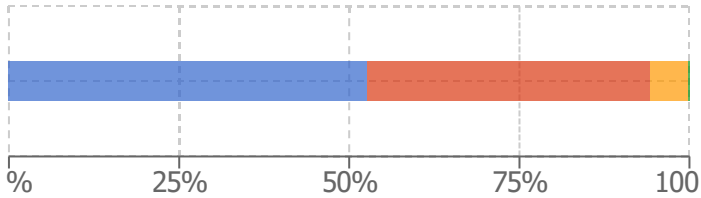
選択人数: 回答率 **31%**(518 / 1,686人)



✓ 質問19 この授業を通して、社会に出ていくうえで必要な社会性・人間性（語彙力など）を高めることができた

■ そう思う ■ ややそう思う ■ あまりそう思わない ■ そう思わない

選択人数: 回答率 **31%(517 / 1,686人)**



総合評価

✓ 質問20 総合的に評価すると、この授業を受けて満足した

■ そう思う ■ ややそう思う ■ あまりそう思わない ■ そう思わない

選択人数: 回答率 **30%(502 / 1,686人)**

